



sens.us[®]

ILLUMYNA
SCALP

**TECH
GUIDE**



sens.ùs®

ILLUMYNA SCALP

La nueva línea **Illumyna Scalp** cuida el cuero cabelludo y el cabello con productos cuyas fórmulas presentan **hasta un 95% de ingredientes naturales*** y extractos de plantas y hasta **un 98% de biodegradabilidad***.

Gracias a tecnologías avanzadas, ofrece una propuesta para el cuero cabelludo capaz de garantizar **un alto rendimiento**, respetando plenamente el **bienestar de la persona y de la tierra** que nos acoge.

*NATURALIDAD: según ISO 16128
BIODEGRADABILIDAD: según OCDE 301



CABELLO SANO Y FUERTE

empezando por el
cuero cabelludo

Illumyna Scalp nace de una tierra maravillosa, Toscana, cuyos frutos dan vida a una línea **creada y concebida para el bienestar de nuestro cuero cabelludo.**

Porque es a partir de un cuero cabelludo sano que se obtiene una cabellera sana y fuerte, y es a partir de productos de alta calidad que nuestro cabello se beneficia del bienestar.

Una línea que nace de una fruta extraordinaria, la uva, capaz de combatir los radicales libres gracias a sus poderosas cualidades naturales.

HIDRATA, LIMPIA Y PROTEGE.

La importancia del bienestar
del cuero cabelludo

Al igual que la piel, el cuero cabelludo también envejece con el tiempo y puede verse afectado o dañado por el estilo de vida y los agentes medioambientales.

El cuero cabelludo necesita cuidados y mimos para mantener su estado óptimo, pero sobre todo para que el cabello crezca fuerte, brillante y sano.

En efecto, un estado de estrés y un cuero cabelludo debilitado pueden provocar un cabello seco, quebradizo y fino, falta de brillo y propenso a la rotura.

Mantener el cuero cabelludo hidratado es un factor clave y lo primero que hay que hacer es favorecer la oxigenación celular, frenar la caída del cabello, facilitar su rebrote y contrarrestar la formación excesiva de sebo.

YOUR
RITUAL
BEAUTY



sens.us®

ILLUMYNA SCALP

Tratamiento transversal desintoxicante e hidratante adecuado para todas las anomalías cutáneas.

Transversal detoxifying and moisturizing treatment suitable for all scalp anomalies.



**Detox-Hydra
PRE CLEANSER**
150 ml - 5.07 fl.oz.



**Revitalizing
CLEANSER**

1000 ml - 33.81 fl.oz.
250 ml - 8.45 fl.oz.

**Revitalizing
MAINTENANCE LOTION**

125 ml - 4.22 fl.oz.

**Revitalizing
INTENSE LOTION**

12x10 ml - 0.338 fl.oz.

REVITALIZING

Línea fortalecedora y energizante diseñada para dar cuerpo y plenitud al cabello fino y debilitado.

Gracias a su tecnología a base de Uva Toscana (Vitis Vinifera), Romero y proteínas hidrolizadas, ayuda a fortalecer el cuero cabelludo y a aportar grosor y fuerza al cabello. Sus propiedades estimulantes ayudan a frenar la caída del cabello. Ideal para cabellos frágiles y con tendencia a la caída. Utilizando el tratamiento con regularidad, el cabello estará visiblemente más voluminoso y sano.

The strengthening and energizing line designed to give body and fullness to thin and weakened hair.

Thanks to its technology based on Tuscan Grapes (Vitis Vinifera), Rosemary and hydrolyzed proteins it is able to invigorate the scalp and give thickness and strength to the hair, its stimulating properties help to slow down hair loss and accelerate the process of regrowth. Ideal for fragile hair prone to hair loss. Using the treatment regularly, the hair will be visibly fuller and healthier.



**Balancing
CLEANSER**

1000 ml - 33.81 fl.oz.
250 ml - 8.45 fl.oz.

**Balancing
PRE CLEANSER**

150 ml - 5.07 fl.oz.

BALANCING

Línea seborreguladora y purificante dedicada a los cueros cabelludos con sobreproducción de sebo e ideal para cueros cabelludos grasos y cabellos pesados.

Ayuda a purificar el cuero cabelludo de impurezas, restablece el equilibrio correcto del cuero cabelludo y el tallo y favorece el mantenimiento de un cuero cabelludo sano.

Sebum regulator and purifying line dedicated to effectively counteract the overproduction of sebum, ideal for oily scalp and heavy hair.

Purifies from impurities, restores the perfect balance of scalp and hair and promotes the maintenance of a healthy scalp.



**Soothing
CLEANSER**

1000 ml - 33.81 fl.oz.
250 ml - 8.45 fl.oz.

**Soothing
LOTION**

125 ml - 4.22 fl.oz.

SOOTHING

Línea calmante y emoliente ideal para normalizar los cueros cabelludos sensibilizados, enrojecidos y deshidratados.

Su formulación está enriquecida con la valiosa mezcla de aceites de Cardiospermum, Echium y Girasol, principios activos conocidos por sus propiedades calmantes que combaten la inflamación y el picor. Los extractos de Uva Toscana (Vitis Vinifera), Aloe Vera y Avena Fermentada calman el cuero cabelludo y ayudan a normalizar los problemas de enrojecimiento e irritación.

The soothing and emollient line ideal for normalizing sensitized, reddened and dehydrated scalp.

Its formulation is enriched by the precious mix of Cardiospermum, Echium and sunflower oil which are active ingredients known for their soothing properties that counteract inflammation and itching. The extracts of Tuscan Grapes (Vitis Vinifera), Aloe vera and Fermented Oats give relief to the skin, helping to normalize redness and irritation problems.

CÓMO SE COMPONE LA LÍNEA



Prechampu

La preparación del cuero cabelludo para los tratamientos Illumyna Scalp es la base para un resultado excelente.

Los dos prechampus son el inicio para los tratamientos completos e intensivos. Preparan el cuero cabelludo para los siguientes pasos con el fin de optimizar los resultados.

PRE CLEANSER



Champú

Los champús Illumyna Scalp están destinados a la limpieza y el tratamiento del cuero cabelludo, frente a las distintas necesidades de los tipos de cabello (teñido, sensibilizado, etc.). Los tres champús tratan eficazmente las distintas anomalías favoreciendo la acción normalizadora del cuero cabelludo.

CLEANSER



Loción

La fase final de los tratamientos para el cuero cabelludo Illumyna Scalp se compone de tres lociones, dos para la caída del cabello y una para los problemas de deshidratación y sensibilidad

LOTION

RITUAL DE TRATAMIENTO COMPLETO PARA CUEROS CABELLUDOS SENSIBLES

1. En el lugar de trabajo, preparar al cliente para el tratamiento.

En un bol, depositar **20-25 g de Sens.ùs Illumyna Detox-Hydra PRE CLEANSER.**



2. Trazando secciones con un peine, aplicar Sens.ùs Illumyna Scalp **Detox-Hydra PRE CLEANSER** generosamente sobre el cuero cabelludo con un cepillo.

Masajear suavemente con movimientos circulares para distribuir uniformemente Sens.ùs Illumyna Scalp **Detox-Hydra PRE CLEANSER.**



3. Humedecer o empapar una toalla de algodón en agua tibia, retirar el exceso de agua y crear un turbante que cubra todo el cabello, dejar actuar **5/10 minutos.**



Una vez transcurrido el tiempo de aplicación, preparar al cliente para el lavado, quitar el turbante y, añadiendo agua según sea necesario, masajear hasta que el Sens.ùs Illumyna Scalp **Detox-Hydra PRE CLEANSER** se haya enjuagado por completo.

4. Después de enjuagar el Sens.ùs Illumyna Scalp **Detox-Hydra PRE CLEANSER**, verter 10-15 ml de Sens.ùs Illumyna Scalp **Soothing CLEANSER** en un aplicador con boquilla.



5. Utilizar la boquilla del aplicador para separar y aplicar Sens.ùs Illumyna Scalp **Soothing CLEANSER** directamente sobre el cuero cabelludo.

Después de la aplicación, masajear suavemente con movimientos circulares para distribuir uniformemente el Sens.ùs Illumyna Scalp **Soothing CLEANSER** y crear una agradable espuma.



Dejar actuar durante 5 minutos y luego enjuagar con abundante agua.



NOTA: Sens.ùs Illumyna Scalp **Soothing CLEANSER** es un tratamiento de limpieza para las anomalías del cuero cabelludo. No es necesario masajear los medios y puntas, sino que basta con deslizar suavemente por medios y puntas la espuma creada por el masaje en el cuero cabelludo. Si se necesita una mayor limpieza de los medios y puntas, es posible aplicar el CHAMPÚ ILLUMYNA más adecuado para el tipo de cabello mientras se aplica Sens.ùs Illumyna Scalp **Soothing CLEANSER.**

Si es necesario, especialmente cuando se trata de cabellos largos, después de humedecer el cabello, aplique el TRATAMIENTO ILLUMYNA más adecuado al cabello, dejándolo actuar como se describe en los servicios Illumyna y, a continuación, enjuague abundantemente.

6. Secar el cabello con una toalla, envolverlo en un turbante y sentar al cliente en el puesto de trabajo.

Quitar el turbante y peinar el cabello hacia atrás. Con el aplicador de gotas, distribuir Sens.ùs Illumyna Scalp **Soothing LOTION** directamente sobre el cuero cabelludo y, a continuación, con un suave masaje, distribuir el producto uniformemente. No enjuagar.



En caso necesario, aplicar el ELIXIR LEAVE-IN ILLUMYNA más adecuado al cabello. Proceder con el peinado.

PREPARACIÓN



20-25 g
**Detox-Hydra
PRE CLEANSER**

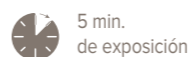


ENJUAGAR

LAVADO



10-15 ml
**Soothing
CLEANSER**



ENJUAGAR

TRATAMIENTO PARA MEDIOS Y PUNTAS*



*Sens.ùs Illumyna

si es necesario, aplicar el tratamiento ILLUMYNA más adecuado para el cabello

TRATAMIENTO DEL CUERO CABELLUDO



Soothing Lotion

NO ENJUAGAR

TRATAMIENTO PARA MEDIOS Y PUNTAS*



*Sens.ùs Illumyna

En caso necesario, aplicar el ELIXIR LEAVE-IN ILLUMYNA más adecuado al cabello

PEINADO Y ACABADO**



**Sens.ùs T@B@U

Proceder con el peinado

RITUAL COMPLETO DE TRATAMIENTO ANTICAÍDA - INTENSIVO

- 1.** En el lugar de trabajo, preparar al cliente para el tratamiento.

En un bol, depositar **20-25 g de** Sens.ùs Illumyna **Detox-Hydra PRE CLEANSER**.



- 2.** Trazando secciones con un peine, aplicar Sens.ùs Illumyna Scalp **Detox-Hydra PRE CLEANSER** generosamente sobre el cuero cabelludo con un cepillo.

Masajear suavemente con movimientos circulares para distribuir uniformemente Sens.ùs Illumyna Scalp **Detox-Hydra PRE CLEANSER**, intensificar levemente el masaje en la fase final.



- 3.** Humedecer o empapar una toalla de algodón en agua tibia, retirar el exceso de agua y crear un turbante que cubra todo el cabello, dejar actuar durante **5/10 minutos**.



Una vez transcurrido el tiempo de aplicación, preparar al cliente para el lavado, quitar el turbante y, añadiendo agua según sea necesario, masajear hasta que el Sens.ùs Illumyna Scalp **Detox-Hydra PRE CLEANSER** se haya enjuagado por completo.

- 4.** Verter 10-15 ml de Sens.ùs Illumyna Scalp **Revitalising CLEANSER** en un aplicador con boquilla.



- 5.** Utilizar la boquilla del aplicador para separar y aplicar Sens.ùs Illumyna Scalp **Revitalising CLEANSER** directamente sobre el cuero cabelludo.

Después de la aplicación, masajear suavemente con movimientos circulares para distribuir uniformemente Sens.ùs Illumyna Scalp **Revitalising CLEANSER** y crear una agradable espuma. Dejar actuar durante 5 minutos y enjuagar.



NOTA: Sens.ùs Illumyna Scalp **Revitalising CLEANSER** es un tratamiento de limpieza para las anomalías del cuero cabelludo. No es necesario masajear los medios y puntas, sino que basta con deslizar suavemente por medios y puntas la espuma creada por el masaje en el cuero cabelludo. Si se necesita una mayor limpieza de los medios y puntas, es posible aplicar el CHAMPÚ ILLUMYNA más adecuado para el tipo de cabello mientras se aplica Sens.ùs Illumyna Scalp **Revitalising CLEANSER**.

Si es necesario, especialmente cuando se trata de cabellos largos, después de humedecer el cabello, aplique el TRATAMIENTO ILLUMYNA más adecuado al cabello, dejándolo actuar como se describe en los servicios Illumyna y, a continuación, enjuague abundantemente.

- 6.** Secar el cabello con una toalla, envolverlo en un turbante y sentar al cliente en el puesto de trabajo.

Quitar el turbante y peinar el cabello hacia atrás. Con el aplicador de gotas, distribuir Sens.ùs Illumyna Scalp **Revitalizing INTENSE LOTION** directamente sobre el cuero cabelludo y, a continuación, con un suave masaje, distribuir el producto uniformemente. No enjuagar.

En caso necesario, aplicar el ELIXIR LEAVE-IN ILLUMYNA más adecuado al cabello. Proceder con el peinado.



PREPARACIÓN



20-25 g
Detox-Hydra
PRE CLEANSER

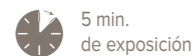


ENJUAGAR

LAVADO



10-15 ml
Revitalizing
CLEANSER



ENJUAGAR

TRATAMIENTO PARA MEDIOS Y PUNTAS*



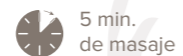
*Sens.ùs Illumyna

si es necesario, aplicar el tratamiento ILLUMYNA más adecuado para el cabello

TRATAMIENTO DEL CUERO CABELLUDO



Revitalizing
INTENSE LOTION



NO ENJUAGAR

TRATAMIENTO PARA MEDIOS Y PUNTAS*



*Sens.ùs Illumyna

En caso necesario, aplicar el ELIXIR LEAVE-IN ILLUMYNA más adecuado al cabello

PEINADO Y ACABADO**



**Sens.ùs T@B>ù

Proceder con el peinado

RITUAL COMPLETO DE TRATAMIENTO ANTICAÍDA - MANTENIMIENTO

- 1.** En el lugar de trabajo, preparar al cliente para el tratamiento.

En un bol, depositar **20-25 g de** Sens.ùs Illumyna **Detox-Hydra PRE CLEANSER**.



- 2.** Trazando secciones con un peine, aplicar Sens.ùs Illumyna Scalp **Detox-Hydra PRE CLEANSER** generosamente sobre el cuero cabelludo con un cepillo.

Masajear suavemente con movimientos circulares para distribuir uniformemente Sens.ùs Illumyna Scalp **Detox-Hydra PRE CLEANSER**, intensificar levemente el masaje en la fase final.



- 3.** Humedecer o empapar una toalla de algodón en agua tibia, retirar el exceso de agua y crear un turbante que cubra todo el cabello, dejar actuar durante **5/10 minutos**.



Una vez transcurrido el tiempo de aplicación, preparar al cliente para el lavado, quitar el turbante y, añadiendo agua según sea necesario, masajear hasta que el Sens.ùs Illumyna Scalp **Detox-Hydra PRE CLEANSER** se haya enjuagado por completo.

- 4.** Verter 10-15 ml de Sens.ùs Illumyna Scalp **Revitalising CLEANSER** en un aplicador con boquilla.



- 5.** Utilizar la boquilla del aplicador para separar y aplicar Sens.ùs Illumyna Scalp **Revitalising CLEANSER** directamente sobre el cuero cabelludo.

Después de la aplicación, masajear suavemente con movimientos circulares para distribuir uniformemente Sens.ùs Illumyna Scalp **Revitalizing CLEANSER** y crear una agradable espuma. Dejar actuar durante 5 minutos y enjuagar.



NOTA: Sens.ùs Illumyna Scalp **Revitalizing CLEANSER** es un tratamiento de limpieza para las anomalías del cuero cabelludo. No es necesario masajear los medios y puntas, sino que basta con deslizar suavemente por medios y puntas la espuma creada por el masaje en el cuero cabelludo. Si se necesita una mayor limpieza de los medios y puntas, es posible aplicar el CHAMPÚ ILLUMYNA más adecuado para el tipo de cabello mientras se aplica Sens.ùs Illumyna Scalp **Revitalizing CLEANSER**.

Si es necesario, especialmente cuando se trata de cabellos largos, después de humedecer el cabello, aplique el TRATAMIENTO ILLUMYNA más adecuado al cabello, dejándolo actuar como se describe en los servicios Illumyna y, a continuación, enjuague abundantemente.

- 6.** Secar el cabello con una toalla, envolverlo en un turbante y sentar al cliente en el puesto de trabajo.

Quitar el turbante y peinar el cabello hacia atrás. Utilizando el aplicador de gotas, distribuir Sens.ùs Illumyna Scalp **Revitalizing MAINTENANCE LOTION** mediante un suave masaje durante 2-3 minutos. No enjuagar.

En caso necesario, aplicar el ELIXIR LEAVE-IN ILLUMYNA más adecuado al cabello. Proceder con el peinado.



PREPARACIÓN



20-25 g
Detox-Hydra
PRE CLEANSER

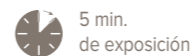


ENJUAGAR

LAVADO



10-15 ml
Revitalizing
CLEANSER



ENJUAGAR

TRATAMIENTO PARA MEDIOS Y PUNTAS*



*Sens.ùs Illumyna

si es necesario, aplicar el tratamiento ILLUMYNA más adecuado para el cabello

TRATAMIENTO DEL CUERO CABELLUDO



Revitalizing
MAINTENANCE
LOTION



NO ENJUAGAR

TRATAMIENTO PARA MEDIOS Y PUNTAS*



*Sens.ùs Illumyna

En caso necesario, aplicar el ELIXIR LEAVE-IN ILLUMYNA más adecuado al cabello

PEINADO Y ACABADO**



**Sens.ùs T@B>ù

Proceder con el peinado

RITUAL DE TRATAMIENTO COMPLETO SEBO

1. En el lugar de trabajo, preparar al cliente para el tratamiento.

En un bol, depositar **20-25 g** de Sens.ùs Illumyna **Balancing PRE CLEANSER**.

2. Trazando secciones con un peine, aplicar Sens.ùs Illumyna Scalp **Balancing PRE CLEANSER** generosamente sobre el cuero cabelludo con un cepillo.

Masajear suavemente con movimientos circulares para distribuir uniformemente Sens.ùs Illumyna Scalp **Balancing PRE CLEANSER**, intensificar levemente el masaje en la fase final.

3. Humedecer o empapar una toalla de algodón en agua tibia, retirar el exceso de agua y crear un turbante que cubra todo el cabello, dejar actuar durante **5/10 minutos**.

Una vez transcurrido el tiempo de aplicación, preparar al cliente para el lavado, quitar el turbante y, añadiendo agua según sea necesario, masajear hasta que el Sens.ùs Illumyna Scalp **Balancing PRE CLEANSER** se haya enjuagado por completo.

4. Verter 10-15 ml de Sens.ùs Illumyna Scalp **Balancing CLEANSER** en un aplicador con boquilla.

5. Utilizar la boquilla del aplicador para separar y aplicar Sens.ùs Illumyna Scalp **Balancing CLEANSER** directamente sobre el cuero cabelludo.

Después de la aplicación, masajear suavemente con movimientos circulares para distribuir uniformemente Sens.ùs Illumyna Scalp **Balancing CLEANSER** y crear una agradable espuma. Dejar actuar durante 5 minutos y enjuagar.

NOTA: Sens.ùs Illumyna Scalp **Balancing CLEANSER** es un tratamiento de limpieza para las anomalías del cuero cabelludo. No es necesario masajear los medios y puntas, sino que basta con deslizar suavemente por medios y puntas la espuma creada por el masaje en el cuero cabelludo. Si se necesita una mayor limpieza de los medios y puntas, es posible aplicar el CHAMPÚ ILLUMYNA más adecuado para el tipo de cabello mientras se aplica Sens.ùs Illumyna Scalp **Balancing CLEANSER**.

Si es necesario, especialmente cuando se trata de cabellos largos, después de humedecer el cabello, aplique el TRATAMIENTO ILLUMYNA más adecuado al cabello, dejándolo actuar como se describe en los servicios Illumyna y, a continuación, enjuague abundantemente.

6. Si no existen otros problemas en el cuero cabelludo, proceder sin el uso de lociones.

Secar el cabello con una toalla, envolverlo en un turbante y sentar al cliente en el puesto de trabajo.

Quitar el turbante y peinar el cabello hacia atrás.

En caso necesario, aplicar el ELIXIR LEAVE-IN ILLUMYNA más adecuado al cabello. Proceder con el peinado.



5 min.

1. Humedecer todo el cabello. Verter 10-15 ml de Sens.ùs Illumyna Scalp **Soothing CLEANSER** en un aplicador con boquilla.

2. Utilizar la boquilla del aplicador para separar y aplicar Sens.ùs Illumyna Scalp **Soothing CLEANSER** directamente sobre el cuero cabelludo.

3. Después de la aplicación, masajear suavemente con movimientos circulares para distribuir uniformemente el Sens.ùs Illumyna Scalp **Soothing CLEANSER** y crear una agradable espuma.

Dejar actuar durante 5 minutos y luego enjuagar con abundante agua.

NOTA: Sens.ùs Illumyna Scalp **Soothing CLEANSER** es un tratamiento de limpieza para las anomalías del cuero cabelludo. No es necesario masajear los medios y puntas, sino que basta con deslizar suavemente por medios y puntas la espuma creada por el masaje en el cuero cabelludo. Si se necesita una mayor limpieza de los medios y puntas, es posible aplicar el CHAMPÚ ILLUMYNA más adecuado para el tipo de cabello mientras se aplica Sens.ùs Illumyna Scalp **Soothing CLEANSER**.

Si es necesario, especialmente cuando se trata de cabellos largos, después de humedecer el cabello, aplique el TRATAMIENTO ILLUMYNA más adecuado al cabello, dejándolo actuar como se describe en los servicios Illumyna y, a continuación, enjuague abundantemente.

RITUAL DE TRATAMIENTO BÁSICO PARA CUEROS CABELLUDOS SENSIBLES



4. Secar el cabello con una toalla, envolverlo en un turbante y sentar al cliente en el puesto de trabajo.

Quitar el turbante y peinar el cabello hacia atrás. Con el aplicador de gotas, distribuir Sens.ùs Illumyna Scalp **Soothing LOTION** directamente sobre el cuero cabelludo y, a continuación, con un suave masaje, distribuir el producto uniformemente.

No enjuagar.

En caso necesario, aplicar el ELIXIR LEAVE-IN ILLUMYNA más adecuado al cabello. Proceder con el peinado.

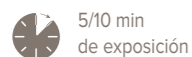


5 min.

PREPARACIÓN



20-25 g
Balancing
PRE CLEANSER



5/10 min
de exposición

ENJUAGAR

LAVADO



10-15 ml
Balancing
CLEANSER



5 min.
de exposición

ENJUAGAR

TRATAMIENTO PARA MEDIOS Y PUNTAS*



*Sens.ùs Illumyna

si es necesario,
aplicar el
tratamiento
ILLUMYNA más
adecuado para el
cabello

TRATAMIENTO PARA MEDIOS Y PUNTAS*



*Sens.ùs Illumyna

En caso necesario,
aplicar el ELIXIR
LEAVE-IN ILLUMYNA
más adecuado al
cabello

PEINADO Y ACABADO**



**Sens.ùs T@B>ù

Proceder con el
peinado

LAVADO



10-15 ml
Soothing
CLEANSER



5 min.
de exposición

ENJUAGAR

TRATAMIENTO PARA MEDIOS Y PUNTAS*



*Sens.ùs Illumyna

si es necesario,
aplicar el
tratamiento
ILLUMYNA más
adecuado para el
cabello

TRATAMIENTO DEL CUERO CABELLUDO



Soothing
Lotion

Distribuir
suavemente con
masaje

NO ENJUAGAR

TRATAMIENTO PARA MEDIOS Y PUNTAS*



*Sens.ùs Illumyna

En caso necesario,
aplicar el ELIXIR
LEAVE-IN ILLUMYNA
más adecuado al
cabello

PEINADO Y ACABADO**



**Sens.ùs T@B>ù

Proceder con
el peinado

RITUAL BÁSICO DE TRATAMIENTO ANTICAÍDA - INTENSIVO

1. Humedecer todo el cabello. Verter 10-15 ml de Sens.ùs Illumyna Scalp **Revitalising CLEANSER** en un aplicador con boquilla.



2. Utilizar la boquilla del aplicador para separar y aplicar Sens.ùs Illumyna Scalp **Revitalizing CLEANSER** directamente sobre el cuero cabelludo.



3. Después de la aplicación, masajear suavemente con movimientos circulares para distribuir uniformemente Sens.ùs Illumyna Scalp **Revitalizing CLEANSER** y crear una agradable espuma.



Dejar actuar durante 5 minutos y luego enjuagar con abundante agua. **5 min.**

Nota: Sens.ùs Illumyna Scalp Revitalizing CLEANSER es un tratamiento de limpieza para las anomalías del cuero cabelludo. No es necesario masajear los medios y puntas, sino que basta con deslizar suavemente por los medios y puntas la espuma creada por el masaje en el cuero cabelludo. Si se necesita una mayor limpieza de los medios y puntas, es posible aplicar el CHAMPÚ ILLUMYNA más adecuado para el tipo de cabello mientras se aplica Sens.ùs Illumyna Scalp Revitalizing CLEANSER.

Si es necesario, especialmente cuando se trata de cabellos largos, después de humedecer el cabello, aplique el TRATAMIENTO ILLUMYNA más adecuado al cabello, dejándolo actuar como se describe en los servicios Illumyna y, a continuación, enjuague abundantemente.

4. Secar el cabello con una toalla, envolverlo en un turbante y sentar al cliente en el puesto de trabajo.



Quitar el turbante y peinar el cabello hacia atrás. Utilizar la boquilla de la ampolla para dispensar Sens.ùs Illumyna Scalp **Revitalizing INTENSE LOTION** directamente sobre el cuero cabelludo masajeando suavemente durante 4-5 minutos.

No enjuagar.



5 min.

En caso necesario, aplicar el ELIXIR LEAVE-IN ILLUMYNA más adecuado al cabello. Proceder con el peinado.

RITUAL BÁSICO DE TRATAMIENTO ANTICAÍDA - MANTENIMIENTO

1. Humedecer todo el cabello. Verter 10-15 ml de Sens.ùs Illumyna Scalp **Revitalising CLEANSER** en un aplicador con boquilla.



2. Utilizar la boquilla del aplicador para separar y aplicar Sens.ùs Illumyna Scalp **Revitalizing CLEANSER** sobre el cuero cabelludo.



3. Después de la aplicación, masajear suavemente con movimientos circulares para distribuir uniformemente el Sens.ùs Illumyna Scalp **Soothing CLEANSER** y crear una agradable espuma.



Dejar actuar durante 5 minutos y luego enjuagar con abundante agua. **5 min.**

Nota: Sens.ùs Illumyna Scalp Revitalizing CLEANSER es un tratamiento de limpieza para las anomalías del cuero cabelludo. No es necesario masajear los medios y puntas, sino que basta con deslizar suavemente por los medios y puntas la espuma creada por el masaje en el cuero cabelludo. Si se necesita una mayor limpieza de los medios y puntas, es posible aplicar el CHAMPÚ ILLUMYNA más adecuado para el tipo de cabello mientras se aplica Sens.ùs Illumyna Scalp Revitalizing CLEANSER.

Si es necesario, especialmente cuando se trata de cabellos largos, después de humedecer el cabello, aplique el TRATAMIENTO ILLUMYNA más adecuado al cabello, dejándolo actuar como se describe en los servicios Illumyna y, a continuación, enjuague abundantemente.

4. Secar el cabello con una toalla, envolverlo en un turbante y sentar al cliente en el puesto de trabajo.



Quitar el turbante y peinar el cabello hacia atrás. Utilizando el aplicador de gotas, distribuir Sens.ùs Illumyna Scalp **Revitalizing MAINTENANCE LOTION** mediante un suave masaje durante 2-3 minutos.

No enjuagar.



2/3 min

En caso necesario, aplicar el ELIXIR LEAVE-IN ILLUMYNA más adecuado al cabello. Proceder con el peinado.

<p>LAVADO</p> <p>10-15 ml Revitalizing CLEANSER</p> <p>5 min. de exposición</p> <p>ENJUAGAR</p>	<p>TRATAMIENTO PARA MEDIOS Y PUNTAS*</p> <p>*Sens.ùs Illumyna</p> <p>si es necesario, aplicar el tratamiento ILLUMYNA más adecuado para el cabello</p>	<p>TRATAMIENTO PARA EL CUERO CABELLUDO</p> <p>Revitalizing INTENSE LOTION</p> <p>5 min. de masaje</p> <p>NO ENJUAGAR</p>	<p>TRATAMIENTO PARA MEDIOS Y PUNTAS*</p> <p>*Sens.ùs Illumyna</p> <p>En caso necesario, aplicar el ELIXIR LEAVE-IN ILLUMYNA más adecuado al cabello</p>	<p>PEINADO Y ACABADO**</p> <p>**Sens.ùs T@B>ù</p> <p>Proceder con el peinado</p>	<p>LAVADO</p> <p>10-15 ml Revitalizing CLEANSER</p> <p>5 min. de exposición</p> <p>ENJUAGAR</p>	<p>TRATAMIENTO PARA MEDIOS Y PUNTAS*</p> <p>*Sens.ùs Illumyna</p> <p>si es necesario, aplicar el tratamiento ILLUMYNA más adecuado para el cabello</p>	<p>TRATAMIENTO PARA EL CUERO CABELLUDO</p> <p>Revitalizing MAINTENANCE LOTION</p> <p>2/3 min de masaje</p> <p>NO ENJUAGAR</p>	<p>TRATAMIENTO PARA MEDIOS Y PUNTAS*</p> <p>*Sens.ùs Illumyna</p> <p>En caso necesario, aplicar el ELIXIR LEAVE-IN ILLUMYNA más adecuado al cabello</p>	<p>PEINADO Y ACABADO**</p> <p>**Sens.ùs T@B>ù</p> <p>Proceder con el peinado</p>
---	---	--	--	--	---	---	---	--	--

RITUAL BÁSICO DE TRATAMIENTO ANTICAÍDA - INTENSIVO

1. Verter 10-15 ml de Sens.ùs Illumyna Scalp **Balancing CLEANSER** en un aplicador con boquilla.



2. Utilizar la boquilla del aplicador para separar y aplicar Sens.ùs Illumyna Scalp **Balancing CLEANSER** directamente sobre el cuero cabelludo.



3. Después de la aplicación, masajear suavemente con movimientos circulares para distribuir uniformemente Sens.ùs Illumyna Scalp **Balancing CLEANSER** y crear una agradable espuma.



Dejar actuar durante 5 minutos y luego **5 min.** enjuagar con abundante agua.

NOTA: Sens.ùs Illumyna Scalp Balancing CLEANSER es un tratamiento de limpieza para las anomalías del cuero cabelludo. No es necesario masajear los medios y puntas, sino que basta con deslizar suavemente por medios y puntas la espuma creada por el masaje en el cuero cabelludo. Si se necesita una mayor limpieza de los medios y puntas, es posible aplicar el CHAMPÚ ILLUMYNA más adecuado para el tipo de cabello mientras se aplica Sens.ùs Illumyna Scalp Balancing CLEANSER.

Si es necesario, especialmente cuando se trata de cabellos largos, después de humedecer el cabello, aplique el TRATAMIENTO ILLUMYNA más adecuado al cabello, dejándolo actuar como se describe en los servicios Illumyna y, a continuación, enjuague abundantemente.

4. Secar el cabello con una toalla, envolverlo en un turbante y sentar al cliente en el puesto de trabajo.

Quitar el turbante y peinar el cabello hacia atrás. Utilizar la boquilla de la ampolla para dispensar Sens.ùs Illumyna Scalp **Revitalizing INTENSE LOTION** directamente sobre el cuero cabelludo masajeando suavemente durante 4-5 minutos.

No enjuagar.

En caso necesario, aplicar el ELIXIR LEAVE-IN ILLUMYNA más adecuado al cabello. Proceder con el peinado.

5 min.

CONSEJOS SOBRE EL USO DE LOS RITUALES

RITUAL DE TRATAMIENTO SOOTHING COMPLETO/BÁSICO CUERO CABELLUDO SENSIBLE

El ritual de tratamiento para cuero cabelludo sensible puede realizarse como prevención de la anomalía, o como tratamiento para restablecer un correcto equilibrio de la piel en quienes ya manifiestan sensibilidad.

Se recomienda un período mínimo de **4 semanas consecutivas** de tratamiento **dos veces por semana** para estabilizar cualquier anomalía presente y después continuar **4 semanas** aplicando la loción **una vez por semana** para mantener el equilibrio de la piel.

Aunque el mejor efecto de **Soothing lotion** se obtiene después de preparar el cuero cabelludo con el pre cleanser y el cleanser, la loción también puede aplicarse según sea necesario, incluso sobre el cabello seco, con un ligero masaje para calmar cualquier molestia.

Tratamiento	Seguimiento
4 semanas	4 semanas
2 veces a la semana	1 vez por semana y/o según sea necesario

RITUAL REVITALIZING INTENSIVO COMPLETO/BÁSICO PARA EL TRATAMIENTO ANTICAÍDA

El ritual de tratamiento **REVITALIZING INTENSIVO** puede llevarse a cabo como prevención de la anomalía, o como tratamiento para quienes presentan adelgazamiento o debilitamiento del cabello, aunque sea solo localmente.

Para un tratamiento eficaz cuando la anomalía ya está presente, se recomienda un período mínimo de **4 semanas consecutivas** de tratamiento intensivo **dos veces por semana (8 viales)** seguido de otras **4 semanas** de tratamiento intensivo en **una vez por semana (4 viales)**.

Para un tratamiento preventivo, se recomienda un período mínimo de **12 semanas consecutivas** de tratamiento intensivo **una vez por semana (12 viales)** durante los períodos de los cambios estacionales más importantes (otoño y primavera), comenzando al menos **2 semanas antes del cambio estacional**.

Aunque el mejor efecto de la **REVITALIZING INTENSE LOTION** se obtiene después de preparar el cuero cabelludo con el **PRE CLEANSER** y el **CLEANSER**, la loción también puede aplicarse sobre el cabello seco, con un ligero masaje durante unos 5 minutos para distribuir la loción y estimular la microcirculación de la piel.

Tratamiento preventivo	Tratamiento intensivo	Seguimiento
12 semanas	4 semanas	4 semanas
1 vez a la semana	2 veces a la semana	2 veces a la semana

LAVADO

10-15 ml
Balancing
CLEANSER

5 min.
de exposición

ENJUAGAR

TRATAMIENTO PARA MEDIOS Y PUNTAS*

*Sens.ùs Illumyna

si es necesario, aplicar el tratamiento ILLUMYNA más adecuado para el cabello

TRATAMIENTO PARA MEDIOS Y PUNTAS*

*Sens.ùs Illumyna

En caso necesario, aplicar el ELIXIR LEAVE-IN ILLUMYNA más adecuado al cabello

PEINADO Y ACABADO**

**Sens.ùs T@B>ù

Proceder con el peinado

CONSEJOS SOBRE EL USO DE LOS RITUALES

RITUAL REVITALIZING DE MANTENIMIENTO COMPLETO/BÁSICO PARA EL TRATAMIENTO ANTICAÍDA

El ritual de tratamiento **REVITALIZING de MANTENIMIENTO** se recomienda como continuación del tratamiento intensivo para aquellas personas que presenten adelgazamiento o debilitamiento del cabello, aunque solo sea localmente.

Para mantener el equilibrio de la piel después del tratamiento intensivo, se recomienda un período de uso de **12 semanas**, **dos veces por semana**.

Aunque el mejor efecto de la **REVITALIZING MAINTENANCE LOTION** se obtiene después de preparar el cuero cabelludo con el **PRE CLEANSER** y el **CLEANSER**, la loción también puede aplicarse sobre el cabello seco, con un ligero masaje durante unos 2/3 minutos para distribuir la loción y estimular la microcirculación de la piel.

Mantenimiento

12 semanas

2 veces a la semana

RITUAL DE TRATAMIENTO BALANCING COMPLETO/BÁSICO SEBO

El ritual de tratamiento **BALANCING** se recomienda como tratamiento para aquellas personas con problemas persistentes o temporales de exceso de sebo, para restablecer el equilibrio necesario de la piel.

Se recomienda el uso constante del tratamiento en los casos más intensos o un período **mínimo de 4 semanas** consecutivas de tratamiento para estabilizar cualquier anomalía temporal.

Tratamiento de anomalías persistentes

Uso constante

2 veces a la semana

Tratamiento de anomalías temporales

4 semanas

2 veces a la semana



@sens.us @sensus_hairlovers

www.ilovesensus.it



G&P COSMETICS SRL

via Lorenzo Mascheroni, 27 - 20145 - MILANO (MI) - ilovesensus.it
UK RP - Passion4hair Ltd., 41 Queen St, C01 2PQ

REV.00 03/23

DOWNLOAD SENSUS APP

